

KATALOG
INVADO

SLIM

1/2024

ROK ZALOŽENÍ

1990

INVADO[®]
dveře



Open your dreams... and find your style

V dnešní době žijeme v neustálém spěchu, snažíme se najít klid, krásu a bezpečné útočiště doma i v místech, ve kterých pobýváme. Pocit bezpečí a harmonie rozhodně zlepšuje kvalitu každodenního života. INVADO těmto potřebám rozumí a respektuje je. Jako jeden z nejrychleji se rozvíjejících výrobců dveřního truhlářství v Polsku děláme vše pro to, abychom vám do rukou dali výrobky s vysokou, individualizovanou estetikou a nejlepšími možnými užitnými vlastnostmi. Svou pozici na trhu budujeme na základě více než třicetiletých zkušeností a neustálých investic do technologií, lidí a zvyšování kvality.



24

měsíců záruky
na výrobky INVADO

Obsah

BAREVNOST	5
<hr/>	
DVEŘE	
<hr/>	
DVEŘE MODULOVÉ	6
<hr/>	
DVEŘE PLOCHÉ	20
<hr/>	
POSUVNÉ SYSTÉMY	
<hr/>	
Systém posuvný NA STĚNU	38
<hr/>	
Systém posuvný DO ZDI	39
<hr/>	
DVEŘE SKLENĚNÉ	40
<hr/>	
Neviditelná zárubeň – SARA-PRO	41
<hr/>	
TECHNICKÉ INFORMACE	42
<hr/>	
ZÁRUBNĚ	
<hr/>	
BLOKOVÁ zárubeň	43
<hr/>	
NASTAVITELNÁ zárubeň (FALCOVÉ)	44
<hr/>	
NASTAVITELNÁ zárubeň (BEZFALCOVÉ)	45
<hr/>	
KLIKY	46
<hr/>	

NOVINKY

Vista

str. 8



Gavi

str. 8



Home
Line

str. 22



Optimo
Line

str. 24



Arteo

str. 26



Vetra


str. 27



DVEŘE MODULOVÉ



DVEŘE PLOCHÉ




VSTUPNÍ KŘÍDLA
INTERIÉROVÁ EGIDA



strana 37

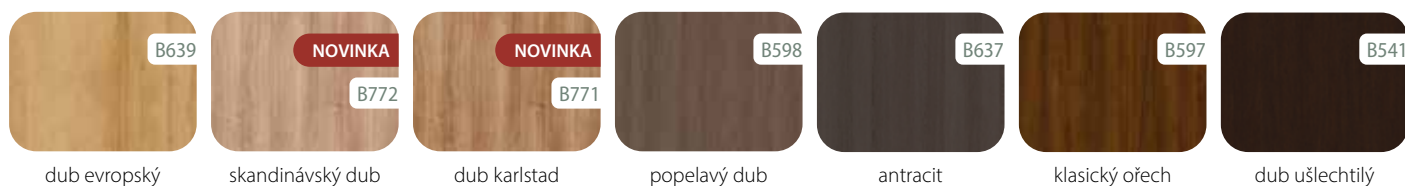
ENDURO ●●○○○

Třída pokrytí ENDURO: dýha s vysokou designéřskou hodnotou a velmi dobrým napodobením přirozené kresby dřeva. Vyznačuje se dobrými pevnostními vlastnostmi.



ENDURO 3D ●●○○○

Třída pokrytí ENDURO 3D: trojrozměrné napodobení struktury dřeva a dobrá odolnost.



ENDURO PLUS ●●○○○

Třída pokrytí ENDURO PLUS: skupina dých s vysokou designéřskou hodnotou, hmatovou strukturou a dobrou odolností.



ECO-FORNIR ●●●○○

Třída pokrytí ECO-FORNIR: vysoce kvalitní povlaky v moderních barvách, které se vyznačují vynikající trvanlivostí.



LAMINOLACK ●●●●○

Třída pokrytí LAMINOLACK: vysoce kvalitní polymerová fólie se vyznačuje vynikajícími pevnostními vlastnostmi.



LAMINAT CPL 0,15 mm ●●●●● 0,8 mm ●●●●●

Třída pokrytí CPL: Dýhy s maximální pevností. K dispozici ve dvou tloušťkách – 0,15 mm (dveřní křídla a zárubně) a 0,8 mm (dveřní křídla).



DVEŘE

MODULOVÉ

Modulové dveře jsou nabídkou pro ty, kteří hledají výrobek na dlouhá léta. Díky své konstrukci se tyto modely vyznačují výjimečnou odolností a vysokými akustickými parametry. KONSTRUKCE těchto dveří - známých také jako rámové nebo 5složkové dveře - je založena na dvou svislých rámech, horním a dolním příčniku a panelu, což umožňuje širokou škálu designových variant v rámci jedné řady. Masivní rámová KONSTRUKCE zaručuje dobrou stabilitu, díky čemuž jsou modulové dveře mimořádně robustní a pevné.



PROHLÉDNĚTE SI
MONTÁŽNÍ VIDEO
NA NAŠEM KANÁLU
YOUTUBE



ŘADA MODULOVÝCH
DVEŘÍ NA NAŠICH
WEBOVÝCH
STRÁNKÁCH
INVADO.PL

DVEŘE MODULOVÉ

KONSTRUKCE modulových dveří se skládá ze 2 svislých rámců a horního a dolního rámu. Křídlo je vyplněno dveřními výplněmi nebo sklem různé tloušťky. Pro každý model lze zvolit dekorativní dýhu. U těchto dveří se skla a další výplně nemontují pomocí zasklívací lišty, ale současně s konstrukčními prvky dveří, což výrazně zvyšuje jejich stabilitu.

MASIVNÍ KONSTRUKCE RÁMŮ

bez zasklívací lišty



Široký výběr
KLIK



VENTILACE

Výřez, PVC objímky, kovové kulaté nebo kovové čtvercové objímky



SATINATO

Matné sklo



ZAOKLENÁ POLODRÁŽKA

Bezpečná KONSTRUKCE



VÝPLŇ KŘÍDLA

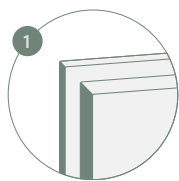
Modulové panely různých tlouštěk



ZÁTĚŽOVÁ ODOLNOST

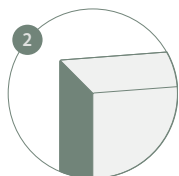
3 čepové závěsy zašroubované

FALCOVÉ A BEZFALCOVÉ DVEŘE



FALCOVÉ DVEŘE

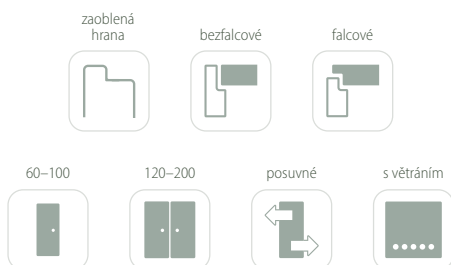
Okraj **falcových dveří** je zakončen polodrážkou (obr. 1), která přesahuje zárubeň. Takto vyrobené dveře nelicují se zárubní.



BEZFALCOVÉ DVEŘE

Okraj **bezfalcových dveří** je jednodílná rovina. Dveře vyrobené tímto způsobem licují se zárubní ze strany závěsů. (Obr. 2).

MOŽNOSTI KŘÍDLA



SKLO



BEZ DOPLATKU

SATINATO

lesklá strana skla na straně závěsů



BEZ DOPLATKU – PLATÍ PRO VISTA I DOMINO 2

PRŮHLEDNÉ



BEZ DOPLATKU – PLATÍ PRO GAVI

LACOBEL

STANDARDNÍ VYBAVENÍ

falcové	zámek s roztečí 72 mm pro obyčejný klíč, WC zámek nebo zámek pro cylindrickou vložku
	3 šroubovací panty nastavitelné
bezfalcové	magnetický uzamykací systém s roztečí 90 mm pro opakovací klíč, 95 mm pro WC zámek a 85 mm pro patentní vložku
	frézování pro zadlabací závěsy s 3D nastavením

PŘÍPLATKY K CENĚ DVEŘÍ

křídlo bez otvoru pro klíč (bez doplátku)

křídlo v šířce „100“

křídlo v bezfalcové verzi

zhotovení dvoukřídlových dveří

posuvné křídlo

přídavný závěs v bezfalcových křídlech (dodáván se zárubní)

krytka závěsu (barvy: chrom, saténový chrom, zlatá, černá, bílá) - sada pro 1 ks. Závěsu

větrací výřez

PVC

objímky kovové, kulaté (chrom, zlaté)

kovové, čtvercové (chrom, nikl)

cylindrická vložka 31/36 (31/31 v bezfalcové verzi křídla)

Další informace: kliky

STRANA 46

ZÁRUBNĚ

[OB3] bloková (volba s krycí lištou 10 x 60 mm nebo 16 x 80 mm)	STR. 43
[ORS1] nastavitelná zárubeň pro falcové dveře s plochou krycí lištou šířky 60 mm	STR. 44
[ORS8] nastavitelná zárubeň pro falcové dveře s plochou krycí lištou šířky 80 mm	STR. 44
[ORS7] nastavitelná zárubeň pro bezfalcové dveře s plochou krycí lištou šířky 60 mm	STR. 45
[ORS10] nastavitelná zárubeň pro bezfalcové dveře s plochou krycí lištou šířky 80 mm	STR. 45
[ORS4] nastavitelná 90° zárubeň pro bezfalcové dveře s plochou krycí lištou šířky 80 mm	STR. 45

Vista



Vista 1



Vista 2



Vista 3



Průčky pouze v černé barvě

Vista 4



Vista 5



Vista 6



Gavi



Gavi 1



Gavi 2



Gavi 3



Gavi 4



BARVY

ENDURO ..



coimbra



dub podzimní



dub evropský



skandinávský dub



dub karlstad

ENDURO 3D ..



popelavý dub



antracit



klasický ořech



dub ušlechtilý

ENDURO PLUS ..



modřín sibiřský



dub jarní



sněžný dub



dub zimní



cedr bělený



dub naturální

ECO-FORNIR ...



bílá



dub šedý



dub eterno



bílá matná



kašmírový mat



světle šedý mat



zelený mat



grafit matný



černá matná



dub narbonne



dub flagstaff



dub catania



Corato



VÍCE
INFORMACÍ




Artano



VÍCE
INFORMACÍ



BARVY



Aversa



Aversa 1



Aversa 2



Aversa 3



Mirror



Mirror 1 – zrcadlo na straně zárubně



Mirror 1 – dveřní panel na straně závěsů



Mirror 2 – dveřní panel na straně zárubně



Mirror 2 – zrcadlo na straně závěsů




BARVY

ENDURO ..



ENDURO 3D ..



ENDURO PLUS ..



ECO-FORNIR ...



LAMINOLACK



Pasaro 1



Pasaro 2



Pasaro 3



Pasaro 4



Pasaro



Vinadio 1



Vinadio 2



Vinadio 3



Vinadio




BARVY

ENDURO ..



ENDURO 3D ..



ENDURO PLUS ..



ECO-FORNIR ...



LAMINOLACK



Fossano



Fossano 1



Fossano 2



Fossano 3



Fossano 4



Fossano 5



Fossano 6



Imperia



Imperia 1



Imperia 2



Imperia 3



Imperia 4



BARVY

ENDURO ..



ENDURO 3D ..



ENDURO PLUS ..

ECO-FORNIR ...



LAMINOLACK



Destino Unico

Destino Unico 1



Destino Unico 2



Destino Unico 3



Destino Unico 4



Destino Unico 5



SKLENĚNÉ VLOŽKY:

RAL 7015

RAL 9005

RAL 9005 soft

Livata 1



Livata 2



Livata 3



Livata 4



Livata




BARVY

ENDURO ..

ENDURO 3D ..

ENDURO PLUS ..



ECO-FORNIR ...

LAMINOLACK



Versano



Versano 1



Versano 2



Versano 3



Versano 4



Versano 5



Versano 6



Nogaro



Nogaro 1



Nogaro 2



Nogaro 3



Nogaro 4



BARVY

ENDURO ..



ENDURO 3D ..




ENDURO PLUS ..

ECO-FORNIR ...




LAMINOLACK





BARVY



Capena Inserto



Capena Inserto 1



Capena Inserto 2



Capena Inserto 3



Capena Inserto 4



Capena Inserto 5



Martina



Martina 1



Martina 2



Martina 3



Martina 4



Martina 5




BARVY

ENDURO ..



ENDURO 3D ..



ENDURO PLUS ..



ECO-FORNIR ...



LAMINOLACK





Domino



Tamparo

BARVY

ENDURO ..				ENDURO 3D ..				ENDURO PLUS ..						
coimbra	dub podzimní	dub evropský	skandinávský dub	dub karlstad	popelavý dub	antracit	klasický ořech	dub uslechtilý	modřín sibiřský	dub jarní	sněžný dub	dub zimní	cedr bělený	dub naturalní
ECO-FORNIR ...				LAMINOLACK										
bílá	dub šedý	dub eterno	bílá matná	kašmírový mat	světle šedý mat	zelený mat	grafit matný	černá matná	dub narbonne	dub flagstaff	dub catania			

Bianco



Bianco NUBE 1



Bianco NUBE 2



Bianco NUBE 3



Bianco FIORI 1



Bianco FIORI 2



Bianco FIORI 3



Bianco SATI 1



Bianco SATI 2



Bianco SATI 3



Bianco NEVE 1



Bianco NEVE 2




Bianco NEVE 3



BARVY


ECO-FORNIR ...

LAMINOLACK



B490

bílá



B739

bílá matná



Larina



BARVY



DVEŘE

PLOCHÉ

Ploché dveře jsou díky konstrukci rámu z MDF mnohem lehčí než modulové dveře, přitom si zachovávají vysoké pevnostní parametry. V naší kolekci máme široký výběr modelů s moderním a nadčasovým designem za atraktivní ceny. Tento typ dveří je ideální pro ty, kteří chtějí zcela proměnit svůj interiér.



PROHLÉDNĚTE SI
MONTÁŽNÍ VIDEA
NA NAŠEM YOUTUBE
KANÁLU



ŘADA PLOCHÝCH
DVEŘÍ NA NAŠICH
WEBOVÝCH
STRÁNKÁCH
INVADO.PL



DVEŘE PLOCHÉ

Ploché dveře jsou opticky lehčí než modulové dveře. Konstrukci tvoří rám vyrobený z MDF desky. Výplň tvoří "včelí plástev" nebo dřevotřísku, kterou lze objednat za příplatek. Rám spolu s výplní je z obou stran opláštěn 3 mm silnou HDF deskou a ozdobnou dýhou. K montáži výplně se u těchto modelů používají zasklívací lišty.

STABILNÍ KONSTRUKCE

Pevný rám z MDF spolu s výplní tvoří odolné a stabilní křídlo



ZÁTĚŽOVÁ ODOLNOST

3 čepové závěsy zašroubované



ZÁKLADNÍ VÝPLŇ

Deska typu "včelí plástev"



VÝPLŇ ZA PŘÍPLATEK

Dutinková dřevotřísková deska



DVA TYPY HRAN

- Technologie SOFT – zaoblené hrany
- technologie CUT EDGE – 90° hrana



PLOCHÁ KONSTRUKCE

Zasklívací lišta



SATINATO

Matné sklo



Široký výběr

KLIK

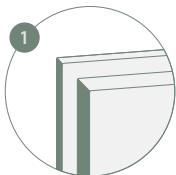


VENTILACE

Objímky, výřez nebo mřížka*
(* pouze u vybraných křídél)

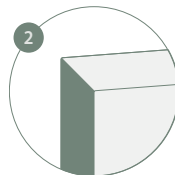


FALCOVÉ A BEZFALCOVÉ DVEŘE



FALCOVÉ DVEŘE

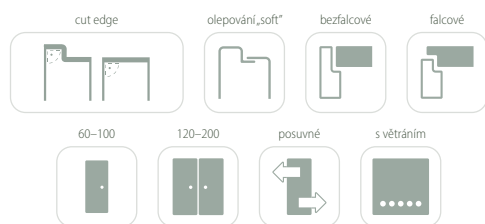
Okraj **falcových** dveří je zakončen falcem (obr. 1), který překrývá zárubeň. Takto vyrobené dveře nelicují s rámem.



BEZFALCOVÉ DVEŘE

Hrana **bezfalcových** dveří je jednodílná rovina. Dveře vyrobené tímto způsobem licují se zárubní ze strany závěsů. (Obr. 2).

MOŽNOSTI KŘÍDLA



SKLO

BEZ DOPLATKU – NEPLATÍ PRO NORMA DECOR



SATINATO

lesklá strana skla na straně závěsů

BEZ DOPLATKU – PLATÍ PRO NORMA DECOR 6



PRŮHLEDNÉ

BEZ DOPLATKU – PLATÍ PRO NORMA DECOR I MERANO



CHINCHILLA

SKLENĚNÁ INTARZIE – VETRA



LACOBEL

STANDARDNÍ VYBAVENÍ

falcové	zámek s roztečí 72 mm pro obyčejný klíč, WC zámek nebo zámek pro cylindrickou vložku
	3 šroubovací panty nastavitelné
bezfalcové	magnetický uzamykací systém s roztečí 90 mm pro opakovací klíč, 95 mm pro WC zámek a 85 mm pro patentní vložku
	frézování pro zadlabací závěsy s 3D nastavením

PŘÍPLATKY K CENĚ DVEŘÍ

křídlo bez otvoru pro klíč (bez doplatku)

	Enduro / Eco-Fornir / Laminolack
křídlo v šířce „100“	CPL 0,15 mm
	CPL 0,8 mm

křídlo v bezfalcové verzi

zhotovení dvoukřídých dveří

posuvné křídlo

vnitřní výplň – dřevotřísková deska

falcové	cylindrická vložka 31/36
	krytka závěsu (barvy: chrom, saténový chrom, zlatá, černá, bílá) - sada pro 1 ks. Závěsu

dodatečný závěs na bezfalcových křídlech (dodává se se zárubní).

bezfalcové	cylindrická vložka 31/31
	okraj křídla v matné černé nebo alpské bílé barvě (Optimo Line)
	okraj křídla v barvě dub hamilton přírodní (možnost pouze pro křídlo v barvě alpská bílá) (Optimo Line)
	komplet: 2 závěsy + protiplech + zámek pro křídla v barvách: bílá, zlatá, černá (Optimo Line)

větrací výřez

objímky	neplatí pro Vetra, Arteo, Belgatto, Decorato	PVC
		kovové, kulaté (chrom, zlaté)
		kovové, čtvercové (chrom, nikl)

ventilační mřížka (Home Line, Norma Decor, Optimo Line)

okraj křídla v černé barvě (Belgatto a Decorato)

Další informace: kliky

STRANA 46

ZÁRUBNĚ

[OB3] bloková (volba s krycí lištou 10 x 60 mm nebo 16 x 80 mm)	STR. 43
[ORS1] nastavitelná zárubeň pro falcové dveře s plochou krycí lištou šířky 60 mm	STR. 44
[ORS8] nastavitelná zárubeň pro falcové dveře s plochou krycí lištou šířky 80 mm	STR. 44
[ORS7] nastavitelná zárubeň pro bezfalcové dveře s plochou krycí lištou šířky 60 mm	STR. 45
[ORS10] nastavitelná zárubeň pro bezfalcové dveře s plochou krycí lištou šířky 80 mm	STR. 45
[ORS4] nastavitelná 90° zárubeň pro bezfalcové dveře s plochou krycí lištou šířky 80 mm	STR. 45

Home Line




BARVY


ENDURO ..

ENDURO 3D ..

ENDURO PLUS ..




Norma Decor




K dispozici pouze v barvách: B134, B136, B224, B339



BARVY



Optimo Line



Optimo Line 1



Optimo Line 6



BARVY

LAMINOLACK *****



CPL 0,15 mm ***** CPL 0,8 mm *****





OPTIMO *line*

PŘIZPŮSBTE OKRAJI KŘÍDLA

- Vzhledem k výrobní technice je možné použít okraj v jiné barvě než jeho rovina. Základem pro vytvoření jedinečných variací okraje je černá matná, alpská bílá nebo dub hamilton přírodní.



Arteo



VÍCE INFORMACÍ



Sříbrná intarzie

Zlatá intarzie

Černá intarzie

BARVY

ENDURO ..

ENDURO 3D ..

ENDURO PLUS ..



lindo (bílá)

dub podzimní

dub evropský

skandinávský dub

dub karlstad

modřín sibiřský

dub jarní

sněžný dub

dub zimní

dub naturální

LAMINOLACK



bílá matná

kašmírový mat

světle šedý mat

zelený mat

grafit matný


černá matná

dub narbonne

dub flagstaff


dub catania

Vetra



BARVY

ENDURO ..



lindo (bílá)



dub podzimní




dub evropský




skandinávský dub




dub karlstad



modřín sibiřský




dub jarní



sněžný dub



dub zimní




dub naturální

LAMINOLACK



bílá matná



kašmírový mat



světle šedý mat



zelený mat



grafit matný



černá matná



dub narbonne




dub flagstaff



dub catania


Decorato



K dispozici pouze jako jednokřídlé dveře

BARVY

ENDURO ..



lindo (bílá)

ENDURO 3D ..



dub podzimní




dub evropský



skandinávský dub



dub karlstad



modřín sibiřský



dub jarní

ENDURO PLUS ..



sněžný dub



dub zimní




dub naturální

LAMINOLACK



bílá matná



kašmírový mat



světle šedý mat



zelený mat



grafit matný



černá matná



dub narbonne



dub flagstaff



dub catania

Belgatto



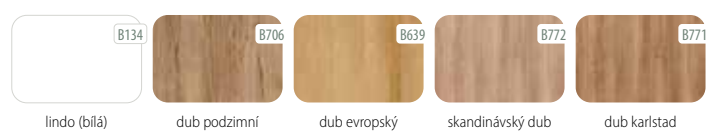
VÍCE
INFORMACÍ



K dispozici pouze jako jednokřídlé dveře

BARVY


ENDURO ..




ENDURO PLUS ..



LAMINOLACK



Libra



Libra

Merano



Merano 1



Merano 2



Merano 3



Merano 4

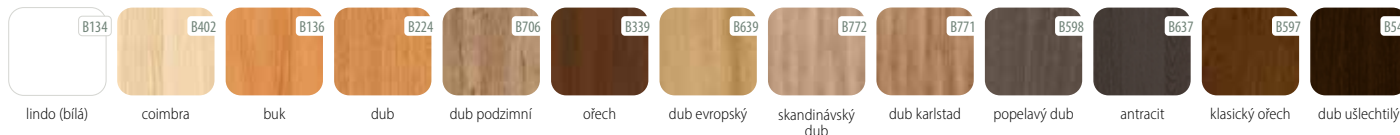


Merano 5



BARVY

ENDURO ..



ENDURO 3D ..

ENDURO PLUS ..



ECO-FORNIR ...

Dolce 1



Dolce 2



Dolce 3



Dolce

VÍCE INFORMACÍ

Gemini 1



Gemini 2



Gemini 3



Gemini

VÍCE INFORMACÍ

BARVY

ENDURO ..

ENDURO 3D ..



ENDURO PLUS ..

ECO-FORNIR ...



Orso



VÍCE INFORMACÍ

Orso 1



Orso 2



Orso 3



Orso 4



Orso 5



Parma



VÍCE INFORMACÍ

Parma 1



Parma 2




Parma 3



BARVY

ENDURO ..




ENDURO 3D ..

ENDURO PLUS ...



ECO-FORNIR ...




Lido



BARVY

ENDURO ..

ENDURO 3D ..



ENDURO PLUS ..

ECO-FORNIR ...



Salerno



Salerno 1



Salerno 2



Salerno 3



Salerno 4



Strada



Strada 1



Strada 2

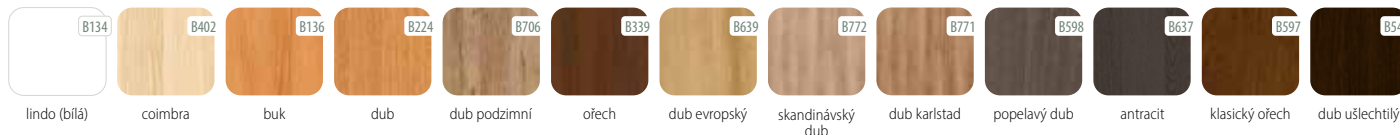


Strada 3



BARVY

ENDURO ..



ENDURO 3D ..

ENDURO PLUS ..



ECO-FORNIR ...

Sagittarius 1




Sagittarius 2



Sagittarius 3



Sagittarius



Virgo 1



Virgo 2



Virgo 3

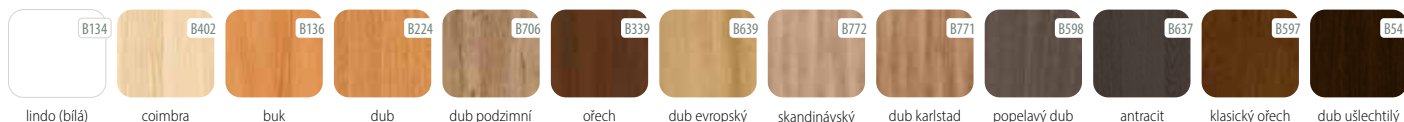


Virgo



BARVY

ENDURO ..




ENDURO 3D ..

ENDURO PLUS ..



ECO-FORNIR ...



Nida



Nida 1



Nida 2



Nida 3




BARVY


ENDURO **



ENDURO 3D **



ENDURO PLUS **



Egida



cut edge



odolnosť
vůči vtloupaní



falcové dveře



80–100



VÍCE
INFORMACÍ



MONTÁŽ DVEŘÍ
EGIDA S PEVNOU
ZÁRUBNÍ



Posuvný systém na stěnu



ZÁRUBNĚ

[ORS3] stavební pouzdro s obložkou 60 mm a zarážkou

cena zahrnuje: stavební pouzdro s obložkou 60 mm, zarážku s frézováním a protiplech s hákovým zámkem

[ORS9] stavební pouzdro s obložkou 80 mm a zarážkou

cena zahrnuje: stavební pouzdro s obložkou 80 mm, zarážku s frézováním a protiplech s hákovým zámkem

cena nastavitelné
zárubně ORS1

+ 15%

SYSTÉMOVÉ KOMPONENTY

vodící lišta	200 cm vodící lišta montovaná na hliníkový úhelník
závěsná tyč	závěsná tyč v barvě křídla - montovaná na hliníkovou lištu (dva typy v závislosti na výšce maskovací obložky použité v zárubni - [ORS3] 60 mm nebo [ORS9] 80 mm)

PŘÍPLATKY K CENĚ DVEŘÍ

hydraulický zpomalovač BIAS

dorazový sloupek

hákový zámek v chromové, saténové, zlaté a černé barvě obsahuje: KLÍČ

hákový zámek, uzamykací klíč nebo uzamykací WC motýlek WC

protiplech



závěsná tyč
A – 91,5 mm [ORS3] nebo 111,5 mm [ORS9]
B – 92 mm



dorazový sloupek



hydraulický zpomalovač



protiplech

Posuvný systém do zdi



SYSTÉMOVÉ KOMPONENTY

kazeta	kazeta s tloušťkou „100“ nebo „125“
pouzdro kazety	sada lišt, kartáčku a těsnění
	sada oboustranně nastavitelných obložek

PŘÍPLATKY K CENĚ DVEŘÍ

hydraulický zpomalovač BIAS

hákový zámek v chromové, saténové, zlaté a černé barvě obsahuje: KLÍČ
hákový zámek, uzamykací klíč nebo uzamykací WC motýlek WC

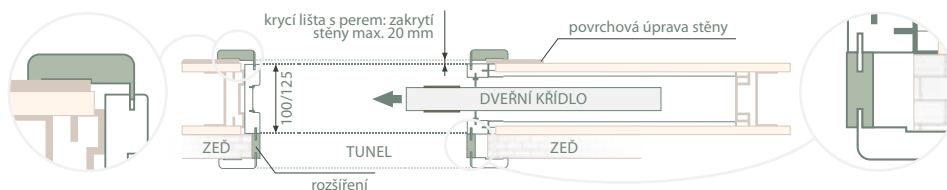
rozšíření (tunel) zvyšující regulační rozsah zárubně (cena za každých započatých 10 mm). Minimální šířka rozšíření je 20 mm

protiplech

Kazeta s tloušťkou „100“ je určena pro rámová křídla (např. Domino, Versano, Tamparo) a plochá hladká křídla.
Kazeta s tloušťkou „125“ je určena pro plochá prosklená křídla s rámečkem (např. Parma, Strada).

SCHÉMA UMÍSTĚNÍ PRVKU ZÁRUBNĚ PRO POSUVNÝ SYSTÉM VE ZDI

Standardně se nastavení na 20 mm provádí pomocí pera lišty.



Nastavení nad 20 mm se provádí rozšířením prvků zárubně tunel (příplatek).

Amber



KOVÁNÍ

bez otvoru
krátká (skrytá) klika



bez otvoru – dlouhá
(vyčnívající) klika



pokojoyvý klíč



pro vložku PZ



WC



studio **RONDO**



studio **CLASSIC**



studio **ARCOS**

ZÁRUBNĚ

[OB3] bloková (volba s krycí lištou 10 x 60 mm nebo 16 x 80 mm)

STR. 43

[ORS1] nastavitelná zárubeň pro falcové dveře s plochou krycí lištou šířky 60 mm

STR. 44

[ORS8] nastavitelná zárubeň pro falcové dveře s plochou krycí lištou šířky 80 mm

STR. 44

BAREVNOST



nerez



postříbřený hliník



černá

SARA-PRO



KONSTRUKCE

- rám je vyroben z MDF desky
- (standard) výplň: "včelí pláštěv"
- (možnost) výplň: "(nepovinné): dřevotřísková deska
- rám a výplň jsou z obou stran opláštěny HDF deskami
- (volitelně) Příprava na malování a tapetování
- (volitelně) křídlo potažené dýhou ENDURO nebo CPL 0,15 mm
- jednotlivá křídla 60 - 90

PŘÍPLATKY K CENĚ DVEŘÍ

křídlo bez otvoru pro klíč - bez doplatku

vnitřní výplň – dřevotřísková deska

větrací výřez

objímky PVC

ventilační mřížka

cyklindrická vložka 31/36

BARVY

ENDURO **



lindo (bílá)



dub podzimní



dub evropský



skandinávský dub



dub karlstad



modřín sibiřský



dub jarní




dub zimní

ENDURO 3D **

ENDURO PLUS **

CPL 0,15 mm ****



alpská bílá




perlově šedá



diamantově šedá



polární borovice



beton světlý



dub hamilton přírodní

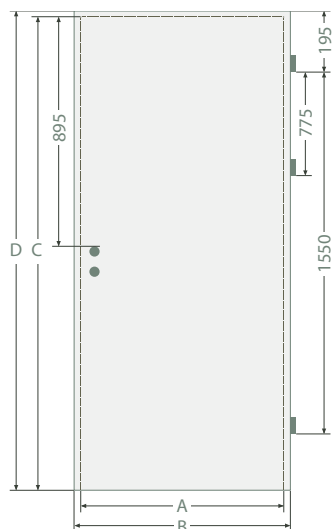


dub nebraska



dub charleston tmavě hnědý

Technické informace



ROZMĚRY KŘÍDEL

	„60“	„70“	„80“	„90“	„100“
A	618	718	818	918	1018
B	644	744	844	944	1044
C	1975				
D	1988				

A a C - vnější rozměry bezfalcových křidel;
B a D - vnější rozměry falcovaných a posuvných křídle.

VENTILACE

Podle normy by se dveře do koupelen, umývárna a samostatných toalet měly otevírat směrem ven z místnosti, měly by být široké nejméně 0,8 m a vysoké 2 m ve světlé výšce záručně a ve spodní části by měly mít otvory o celkovém průřezu nejméně 0,022 m² pro přívod vzduchu. Celkový průřez ventilačních ploch je součtem vůle (standardně 7 mm) a použitých pomocných řešení, čímž se zvyšuje celková čistá plocha ventilační plochy, tj.: větrací průchodky, větrací otvory a větrací mřížky. Použití větrací mřížky zajišťuje správnou ventilační plochu ve všech šířkách dveří.



VĚTRACÍ VÝŘEZ
(vizualizace pro šířku křídla „80“)



VĚTRACÍ PRŮCHODKY
(vizualizace pro šířku křídla „80“)



VENTILAČNÍ MŘÍŽKA
(vizualizace pro šířku křídla „80“)



KOVOVÉ PRŮCHODKY, HRANATÉ
(nikl, chrom)



KOVOVÉ PRŮCHODKY, KULATÉ
(zlato, chrom)



PVC PRŮCHODKY
(rozmanitost barev)



VENTILAČNÍ MŘÍŽKA
(Norma Decor, rozmanitost barev)

křídlo	počet průcho-dek	kovová pouzdra	plastové tuleje pro plochá křídla	plastové tuleje pro modulovaná křídla	ventilační plocha podříznutí s vůlí [m ²]	ventilační plocha ventilační mřížky s vůlí [m ²]
„60“	3	0,0069	0,0062	0,0056	0,00835	> 0,022
„70“	4	0,0085	0,0075	0,0067	0,01085	
„80“	5	0,0101	0,0089	0,0079	0,01335	
„90“	6	0,0117	0,0103	0,0090	0,01585	
„100“	6	0,0124	0,0110	0,0097	0,01835	
„110“	6	0,0131	0,0117	0,0104	0,02085	

POZOR: U KŘÍDEL D'ARTAGNAN, ARTEO A VETRA NELZE POUŽÍT OBJÍMKY, VÝŘEZY ANI VĚTRACÍ MŘÍŽKY. POSUVNÁ KŘÍDLA SPLŇUJÍ POŽADAVEK NA VĚTRÁNÍ DÍKY KONSTRUKCI SYSTÉMU. SPOLEČNOST INVADO NEVYRÁBÍ SOUČASNĚ NĚKOLIK VĚTRACÍCH ŘEŠENÍ.

Bloková zárubeň

PRO FALCOVANÉ DVEŘE [OB3]



OB3
BLOKOVÁ ZÁRUBEŇ



OB3 + 2X LO1
BLOKOVÁ ZÁRUBEŇ
+ 2 x LIŠTA PLOCHÁ LO1
(10 x 60 MM)
(PŘÍPLATEK)



OB3 + 2X LO7
BLOKOVÁ ZÁRUBEŇ
+ 2 x LIŠTA PLOCHÁ LO7
(10 x 80 MM)
(PŘÍPLATEK)



PANT
ŠROUBOVANÝ



KRYTKY ZÁVĚSŮ

KONSTRUKCE

- rám z desky MDF
- obložení dveří — všechny fólie dostupné v kolekci INVADO
- řez vlysu: 90 x 44 mm

ŠÍŘKA RÁMU DVEŘÍ

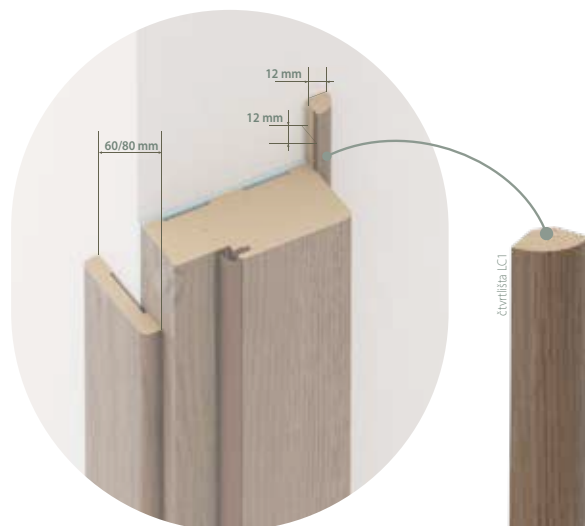
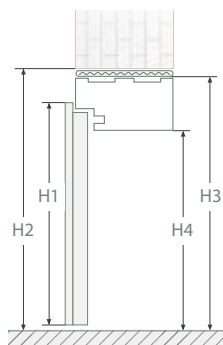
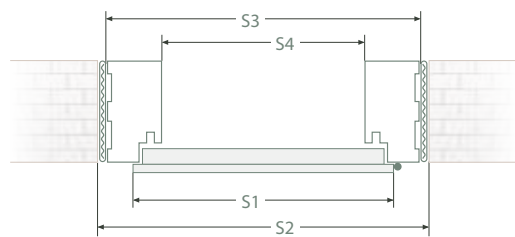
- pro jednokřídlé dveře šíře „60“–„100“
- pro dvoukřídlé dveře šíře „120“–„200“

VOLITELNÉ MOŽNOSTI

- krycí lišta plochá LO1 — kpl. („60“–„100“ A DVOUKŘÍDLÉ DVEŘE)
- krycí lišta plochá LO7 — kpl. („60“–„100“ A DVOUKŘÍDLÉ DVEŘE)
- čtvrtlišta LC1 — kpl.
- čtvrtlišta LC1 (jednokřídlé) a LC2 (dvoukřídlé)
- nadsvětlík dodávaný bez prosklení (výhradně na vyžádání)
- zárubeň do dvojkřídlových dveří (cena zárubně + 50%)
- závěs navíc (u rozměru 60-80) — POLSKÁ NORMA

POUŽITÍ ČTVRTLÍŠTY LC1 SPOLU S OBLOŽKOU LO1 A JEJÍ KRYCÍ PLOCHOU

KRYCÍ LIŠTA (LO1) A ČTVRTLÍŠTA (LC1) MOHOU BÝT POUŽITY PRO BLOKOVOU ZÁRUBEŇ PRO ŠÍŘKY DVEŘÍ "60"- "90". V PŘÍPADĚ DVEŘÍ ŠÍŘKY "100" JE NUTNÉ OBJEDNAT KRYCÍ LIŠTU (LO1 PRO DVOJITÁ DVEŘNÍ KŘÍDLA) NEBO DVOJITOU ČTVRTLÍŠTU (LC2).



ROZMĚRY KŘÍDEL A BLOKOVÉ ZÁRUBNĚ

		jednokřídlé dveře (mm)					dvoukřídlé dveře (mm)								
		„60“	„70“	„80“	„90“	„100“	„120“	„130“	„140“	„150“	„160“	„170“	„180“	„190“	„200“
s1	šířka křídla	644	744	844	944	1044	1278	1378	1478	1578	1678	1778	1878	1978	2078
s2	šířka otvoru ve zdi	719	819	919	1019	1119	1354	1454	1554	1654	1754	1854	1954	2054	2154
s3	vnější šířka zárubně	689	789	889	989	1089	1324	1424	1524	1624	1724	1824	1924	2024	2124
s4	světlá šířka zárubně	601	701	801	901	1001	1236	1336	1436	1536	1636	1736	1836	1936	2036
h1	výška dveřního křídla	1988													
h2	výška otvoru ve zdi	2030													
h3	vnější výška zárubně	2015													
h4	světlá výška zárubně	1971													

Nastavitelná zárubeň

PRO FALCOVANÉ DVEŘE [ORS1/ORS8]



ORS1

NASTAVITELNÁ ZÁRUBEŇ
+ ÚHELNÍK S PLOCHOU KRYCÍ LIŠTOU
O ŠÍŘCE 60 MM A PEREM 30 MM



ORS8

NASTAVITELNÁ ZÁRUBEŇ
+ ÚHELNÍK S PLOCHOU KRYCÍ LIŠTOU
O ŠÍŘCE 80 MM A PEREM 30 MM



MONTÁŽ
OBLOŽKOVÉ
ZÁRUBNĚ



PANT
ŠROUBOVANÝ



KRYTKY ZÁVĚSŮ

KONSTRUKCE

- rám z desky MDF
- obložení dveří — všechny fólie dostupné v kolekci INVADO
- standardně je součástí zárubně sada úhelníků s úhlovým kloubem 45°. Standardní úhelník se skládá z 60 mm nebo 80 mm široké krycí lišty a 30 mm dlouhého pera. Lze objednat samostatnou sadu úhelníků s perem o délce 50 mm (viz tabulka příplatků).

ŠÍŘKA RÁMU DVEŘÍ

- pro jednokřídlé dveře šíře „60“–„100“
- pro dvoukřídlé dveře šíře „120“–„200“

Nastavitelná zárubeň se vyrábí v rozměrech pro tloušťku zdi v odstupech po 20 mm. Minimální tloušťka zdi je 75 mm.

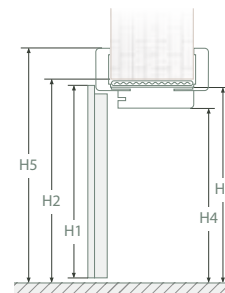
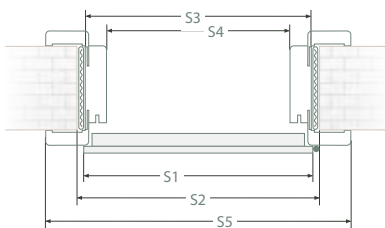
POZOR: zárubeň je vybavena frezováním, které umožňují zmenšení jejího rozsahu objímání o 15 mm. V případě bezfalcové zárubně pro tloušťku zdi 75-85 se musí použít zárubeň s rozměrem A (75-94). V tomto případě je nutné zkrátit úhelník v místě frezování - jinak zárubeň nebude na obou stranách lícovat se zdi. Zárubeň šířky ostění o tloušťce 360 mm a více se skládá nejméně ze dvou vzájemně propojených prvků.



Zárubeň pro
tloušťku zdi od
360 mm

PŘÍPLATKY K CENĚ DVEŘÍ

- nadsvětlik dodávaný bez prosklení (výhradně na vyžádání)
- zárubeň pro dvoukřídlé dveře (cena zárubně + 50%)
- závěs navíc (u rozměru 60-80) — POLSKÁ NORMA
- standardní úhelník (pero 30 mm) - KRYCÍ LIŠTA — ŠÍŘKA 60 MM / 80 MM
- úhelník s delším perem + 20 mm (pero 50 mm) — kpl. KRYCÍ LIŠTA - ŠÍŘKA 60 MM / 80 MM
- slepá zárubeň — tunel (cena zárubně)



ROZMĚRY KŘÍDEL A NASTAVITELNÉ ZÁRUBNĚ PRO FALCOVÉ DVEŘE

		jednokřídlé dveře (mm)					dvoukřídlé dveře (mm)									
		„60“	„70“	„80“	„90“	„100“	„120“	„130“	„140“	„150“	„160“	„170“	„180“	„190“	„200“	
s1	šířka křídla	644	744	844	944	1044	1278	1378	1478	1578	1678	1778	1878	1978	2078	
s2	šířka otvoru ve zdi	675	775	875	975	1075	1310	1410	1510	1610	1710	1810	1910	2010	2110	
s3	vnější šířka zárubně	645	745	845	945	1045	1280	1380	1480	1580	1680	1780	1880	1980	2080	
s4	světlá šířka zárubně	601	701	801	901	1001	1236	1336	1436	1536	1636	1736	1836	1936	2036	
s5	šířka překrytí zárubně s obložkou	60 mm [ORS1]	745	845	945	1045	1145	1380	1480	1580	1680	1780	1880	1980	2080	2180
		80 mm [ORS8]	785	885	985	1085	1185	1420	1520	1620	1720	1820	1920	2020	2120	2220
h1	výška dveřního křídla	1988														
h2	výška otvoru ve zdi	2008														
h3	vnější výška zárubně	1993														
h4	světlá výška zárubně	1971														
h5	výška překrytí zárubně s obložkou	60 mm [ORS1]	2043													
		80 mm [ORS8]	2063													

ZÁRUBNĚ

*Možnost objednat zárubně o tloušťce větší než 499 mm - v případě zájmu kontaktujte obchodní oddělení

typ	A	B	C	D	E	F	G	H	I	J	
šířka ostění (mm)	75-94	95-114	120-139	140-159	160-179	180-199	200-219	220-239	240-259	260-279	
typ	K	L	M	N	O	P	Q	R	S	T	U
šířka ostění (mm)	280-299	300-319	320-339	340-359	360-379	380-399	400-419	420-439	440-459	460-479	480-499*

Nastavitelná zárubeň

PRO BEZFALCOVÉ DVEŘE [ORS7 / ORS10 / ORS4]

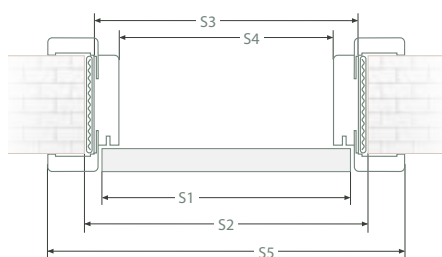


KONSTRUKCE

- rám z desky MDF
- obložení dveří — všechny fólie dostupné v kolekci INVADO
- Standardně je součástí zárubně sada úhelníků s úhlovým kloubem 45 [ORS7] a [ORS10] nebo 90° [ORS4]. Standardní úhelník se skládá z 60 mm nebo 80 mm široké krycí lišty a 30 mm dlouhého pera. Lze objednat samostatnou sadu úhelníků s perem o délce 50 mm (viz tabulka příplatků).

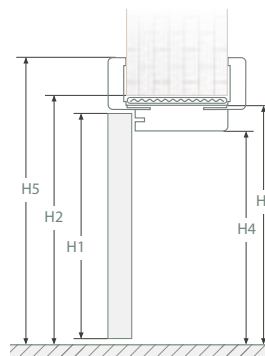
ŠÍŘKA RÁMU DVEŘÍ

- pro jednokřídlé dveře šíře „60“–„100“
- pro dvoukřídlé dveře šíře „120“–„200“



PŘÍPLATKY K CENĚ DVEŘÍ

- zárubeň ORS4
- nadsvětlík dodávaný bez prosklení (výhradně na vyžádání)
- zárubeň pro dvoukřídlé dveře (cena zárubně + 50%)
- přídatný závěs pro bezfalcové dveře — dodáván se zárubní
- standardní úhelník (pero 30 mm) - KRYCÍ LIŠTA — ŠÍŘKA 60 MM / 80 MM
- úhelník s delším perem + 20 mm (pero 50 mm) — kpl. KRYCÍ LIŠTA - ŠÍŘKA 60 MM / 80 MM



ROZMĚRY KŘÍDLA A NASTAVITELNÉ ZÁRUBNĚ PRO BEZFALCOVÉ DVEŘE

		jednokřídlé dveře (mm)					zhotovení dvoukřídlých dveří (mm)									
		„60“	„70“	„80“	„90“	„100“	„120“	„130“	„140“	„150“	„160“	„170“	„180“	„190“	„200“	
s1	šířka křídla	618	718	818	918	1018	1239	1339	1439	1539	1639	1739	1839	1939	2039	
s2	šířka otvoru ve zdi	674	774	874	974	1074	1294	1394	1494	1594	1694	1794	1894	1994	2094	
s3	vnější šířka zárubně	644	744	844	944	1044	1264	1364	1464	1564	1664	1764	1864	1964	2064	
s4	světltá šířka zárubně	600	700	800	900	1000	1220	1320	1420	1520	1620	1720	1820	1920	2020	
s5	šířka překrytí zárubně s obložkou	60 mm [ORS7]	744	844	944	1044	1144	1364	1464	1564	1664	1764	1864	1964	2064	2164
		80 mm [ORS10]	784	884	984	1084	1184	1404	1504	1604	1704	1804	1904	2004	2104	2204
		80 mm [ORS4]														
h1	výška dveřního křídla	1975														
h2	výška otvoru ve zdi	2008														
h3	vnější výška zárubně	1993														
h4	světltá výška zárubně	1971														
h5	výška překrytí zárubně s obložkou	60 mm [ORS7]	2043													
		80 mm [ORS10]	2063													
		80 mm [ORS4]														

ZÁRUBNE

*Možnost objednat zárubně o tloušťce větší než 499 mm - v případě zájmu kontaktujte obchodní oddělení

typ	A	B	C	D	E	F	G	H	I	J	
šířka ostění (mm)	75-94	95-114	120-139	140-159	160-179	180-199	200-219	220-239	240-259	260-279	
typ	K	L	M	N	O	P	Q	R	S	T	U
šířka ostění (mm)	280-299	300-319	320-339	340-359	360-379	380-399	400-419	420-439	440-459	460-479	480-499*

Kliky

IBIZA K



KLIKA BEZ ROZETY



s rozetou pro opakovatelný klíč



s rozetou pro patentovou vložku



s rozetou pro zámek WC

bílá

černá

QUBIK K FIT



KLIKA BEZ ROZETY



s rozetou pro opakovatelný klíč



s rozetou pro patentovou vložku



s rozetou pro zámek WC

kartáčovaná mosaz

kartáčovaný nikel

lesklý chrom

černá

TOPAZ



KLIKA BEZ ROZETY



s rozetou pro opakovatelný klíč



s rozetou pro patentovou vložku



s rozetou pro zámek WC

INX – nerez

FOSTER-BI



KLIKA BEZ ROZETY



s rozetou pro opakovatelný klíč



s rozetou pro patentovou vložku



s rozetou pro zámek WC

bílá

matný nikel

lesklý chrom

černá

lesklé zlaté

SPARK FIT



KLIKA BEZ ROZETY



s rozetou pro opakovatelný klíč



s rozetou pro patentovou vložku



s rozetou pro zámek WC

kartáčovaný chrom

antracit

černá

GIUSSY



KLIKA BEZ ROZETY



s rozetou pro opakovatelný klíč



s rozetou pro patentovou vložku



s rozetou pro zámek WC



nikl / chrom



grafiatto hnědý

INVADO



KLIKA BEZ ROZETY



s rozetou pro opakovatelný klíč



s rozetou pro patentovou vložku



s rozetou pro zámek WC



nikl / chrom

PRESTO



KLIKA BEZ ROZETY



s rozetou pro opakovatelný klíč



s rozetou pro patentovou vložku



s rozetou pro zámek WC



nikl / chrom

UNO-R



KLIKA BEZ ROZETY



s rozetou pro opakovatelný klíč



s rozetou pro patentovou vložku



s rozetou pro zámek WC



INX – nerez

UNO



s rozetou pro opakovatelný klíč



s rozetou pro patentovou vložku



s rozetou pro zámek WC



INX – nerez

Oddělení
EXPORT

Společnost skupiny Arbonia Group

ARBONIA 
Doors

Tento katalog není obchodní nabídka dle Občanského zákoníku, ani ujištění dle paragrafu 4 zákona ze dne 27.07.2002 o zvláštních podmínkách prodeje zákazníkům, a má pouze informační charakter. Kvůli neustálému vývoji nabídky si výrobce vyhrazuje právo na zavedení změn technických parametrů, vybavení, cen a specifikace výrobků, a to bez předchozího upozornění.

Kvůli technickým vlastnostem tisku a přírodním vlastnostem dřeva, se mohou barvy znázorněných výrobků v realitě lišit. Název INVADO je chráněným znakem INVADO Sp. z o.o. Modely dveří Gemini, Virgo, Domino a Libra jsou registrovanými průmyslovými vzory.

Razítko distributora:



ONLINE KATALOG



invado.pl/sk/